



Печь дачная
универсальная
БУНАРА - U



**ПАСПОРТ
И РУКОВОДСТВО ПО ЭКСПЛУАТАЦИИ**

Перед использованием печи
ВНИМАТЕЛЬНО
изучите данное руководство!

Инструкция по монтажу и эксплуатации предназначена для изучения принципа работы, правил безопасной эксплуатации и обслуживания печи.

В инструкции приведены технические характеристики, сведения по монтажу, техническому обслуживанию, правильной эксплуатации и гарантийные обязательства. К эксплуатации печи допускаются лица, изучившие настоящую инструкцию.

Производитель оставляет за собой право вносить изменения в конструкцию и внешний вид печи, не ухудшающие ее эксплуатационные показатели без обновления инструкции по эксплуатации.

ОГЛАВЛЕНИЕ

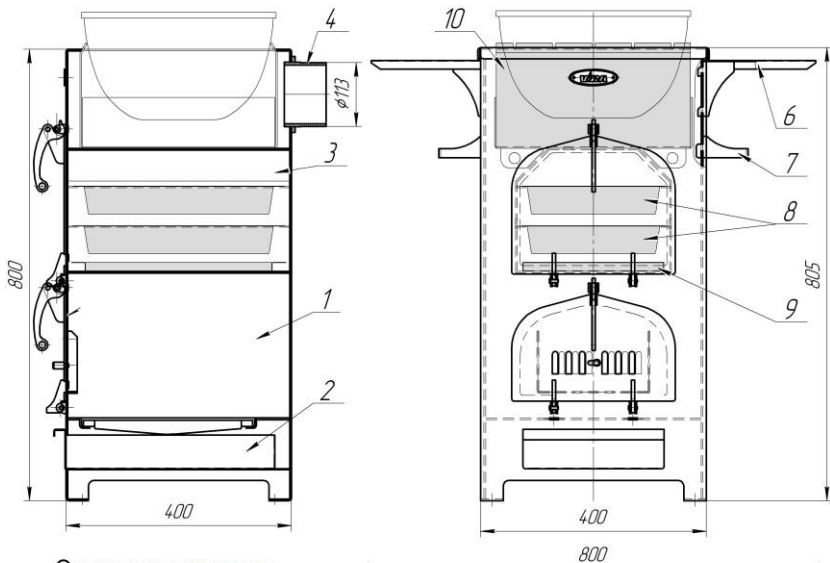
Назначение и конструктивные особенности.....	2
Конструкция и технические характеристики	3
Сборка и установка	4
Противопожарные требования и требования безопасной эксплуатации ...	5
Эксплуатация печи	5
Транспортировка, хранение и утилизация	6
Комплектация	6
Гарантийные обязательства	6

НАЗНАЧЕНИЕ И КОНСТРУКТИВНЫЕ ОСОБЕННОСТИ

BUHARA-U представляет собой универсальную печь для приготовления самых разнообразных блюд **вне закрытых помещений**. Конструкция печи имеет в своем составе духовой отсек на два противня с решетками (поставляются в комплекте), который может использоваться, как, собственно, в качестве **духовки**, так и **коптильни**. В этом главное новшество, представляемой модели по сравнению с предыдущими. Съёмная верхняя плита оборудована чугунной варочной поверхностью из четырех элементов, предназначена для приготовления традиционных блюд в кастрюле и на сковороде, а также, при снятых конфорках, в казане на открытом огне. Верхняя плита снимается, освобождая место для установки портативного мангала на пять шампуров, который входит в состав изделия. Для удобства приготовления имеются две съёмные боковые полки и два держателя для кухонной утвари. Установив держатели запорными крючками вверх, их можно использовать, как ручки для переноски печи.

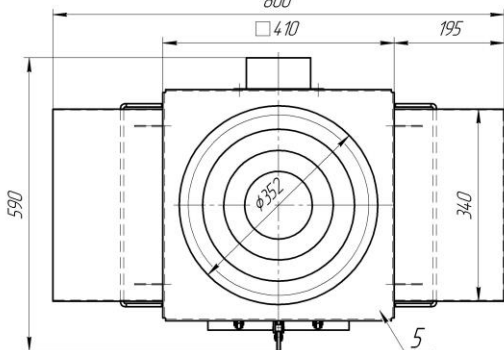
Духовой отсек и элементы топки изготавливаются из жаропрочной коррозионностойкой стали толщиной 3мм, менее ответственные детали печи – из качественной конструкционной. Все наружные поверхности, как и все печи VIRA, окрашены двумя слоями жаростойкой кремнийорганической эмали.

КОНСТРУКЦИЯ И ТЕХНИЧЕСКИЕ ХАРАКТЕРИСТИКИ



Основные элементы
и съемные части

1. Топка;
2. Зольник;
3. Духовой отсек;
4. Патрубок дымохода;
5. Съемная верхняя плита с чугунной конфоркой.
6. Полка;
7. Держатель;
8. Противень с решеткой;
9. Поддон под щепу для копчения;
10. Съемный мангал.



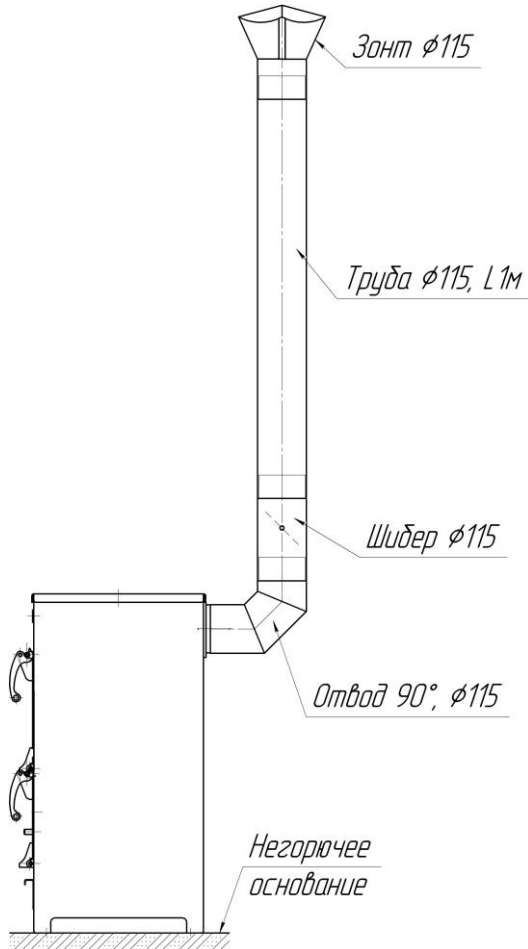
Глубина топки, мм	394
Проем дверки топки, мм	160x260
Макс. длина закладываемого полена, мм	375
Диаметр отверстия под казан тах, мм	335
Диаметр дымохода, мм	115
Рекомендуемая высота дымохода, м, не менее	1
Масса, кг, не более	70.5

СБОРКА И УСТАНОВКА

Сборка печи ВУНАРА-U

- Присоединить патрубок дымохода к корпусу очага двумя болтами М8х16. Гайки установить с внутренней стороны печи.
- Установить полки (поз.6), и держатели (поз.7) на боковые стенки, зафиксировав в соответствующих пазах крючками вниз.

Элементы дымохода не входят в комплект поставки и приобретаются отдельно. Устанавливаются согласно изображению, представленному ниже.



Пример установки печи ВУНАРА-U.

ПРОТИВОПОЖАРНЫЕ ТРЕБОВАНИЯ И ТРЕБОВАНИЯ БЕЗОПАСНОЙ ЭКСПЛУАТАЦИИ

Печь необходимо размещать на ровной негорючей поверхности (камень, металл, кирпич, бетон и т.д.).

Минимальное расстояние от печи до горючих поверхностей - не менее 500мм во все стороны.

В качестве топлива используйте дрова лиственных пород или древесный уголь.

При растопке запрещается применять бензин и другие, легко воспламеняемые жидкости.

При открытии (закрытии) дверки, а также при закладке дров, необходимо пользоваться рукавицами.

Регулировка интенсивности горения в топке осуществляется при помощи задвижки на дверке, выдвиганием зольника и шиберной заслонкой на дымоходе (при установке оно).

Не допускайте скопления золы в топке, регулярно удаляйте остывшую золу при помощи совка.

Не оставляйте печь без присмотра во время горения.

Не допускайте нахождения детей и нетрезвых лиц рядом с печью.

Чистку дымохода рекомендуется проводить не реже одного раза в год. При сильном засорении дымохода рекомендуется осуществить его разборку.

При эксплуатации печи запрещается

- топить очаг с открытой топочной дверцей;
- сжигать в очаге мусор, пластиковые пакеты;
- прикасаться к нагретым до высоких температур поверхностям голыми руками или другими открытыми частями тела;
- заливать огонь водой
- самостоятельно вносить изменения в конструкцию изделия использовать её не по назначению.

ЭКСПЛУАТАЦИЯ ПЕЧИ

Приобретенную печь и элементы дымохода необходимо установить в соответствии с требованиями, изложенными в настоящей инструкции.

Перед первым применением необходимо хорошо протопить печь с установленным поддоном для щепы на сильном огне. При этом легкие летучие компоненты кремнийорганической эмали и смазки выделяются в виде дыма, имеющего характерный запах.

К приготовлению пищи следует приступать после исчезновения неприятного запаха запекаемой краски.

Эксплуатация печи ВUHARA-U имеет свои особенности. Духовой отсек, используемый в качестве духовки - коптильни, расположен непосредственно над топкой. Поэтому, используя печь в этом качестве, при приготовлении блюд следует поддерживать в топке небольшой огонь. При копчении – не перебарщивать с количеством, закладываемой в нижний поддон, щепы – достаточно, чтобы она не слишком густо покрывала дно. В процессе приготовления блюд на плите и в казане необходимо поддерживать в топке сильное интенсивное горение, при котором пламя достигало-бы пространство над духовкой, то есть непосредственно под плитой или казаном. Это самые общие рекомендации, не предусматривающие многочисленные

нюансы которые могут возникнуть в каждом конкретном случае по-разному, в зависимости от многочисленных факторов, как-то: качество топлива, качество используемых продуктов и прочее. В любом деле мастерство всегда приходит с опытом.

ТРАНСПОРТИРОВКА, ХРАНЕНИЕ И УТИЛИЗАЦИЯ

Транспортировка изделия может осуществляться всеми видами транспорта (наземным, воздушным, морским), обеспечивая надежную фиксацию груза и защиту от атмосферных осадков. Во избежание механических повреждений перевозку изделий необходимо производить только в фирменной упаковке.

Хранение печи производится в сухом помещении, в заводской упаковке, в вертикальном положении.

В холодное время не рекомендуется хранить изделие на открытом воздухе. Желательно хранение в помещении. Если это невозможно, закройте его водонепроницаемым материалом.

Утилизация отработавшего изделия происходит путем сдачи в металлолом.

КОМПЛЕКТ ПОСТАВКИ

Печь	1 шт.
Патрубок дымохода (к трубе Ø115мм)	1 шт.
Колосник чугунный	1 шт.
Противень с решеткой	2 шт.
Поддон под щепу для копчения	1 шт.
Зольник	1 шт.
Конфорка (чугун) из 4-х элементов	1 шт.
Полка боковая	2 шт.
Держатель	2 шт.
Болт М8х16	2 шт.
Гайка М8	2 шт.
Шайба 8	2 шт.
Инструкция по монтажу и эксплуатации	1 экз.
Упаковка	1 шт.

ГАРАНТИЙНЫЕ ОБЯЗАТЕЛЬСТВА

Гарантийный срок эксплуатации печи BUHARA-U, при условии соблюдения потребителем требований данной инструкции, 12 месяцев со дня продажи через торговую сеть.

При отсутствии отметки о продаже в паспорте изделия, началом отсчета гарантийного срока считается дата изготовления.

При утере данной инструкции потребитель лишается права на гарантийный ремонт печи.

СВИДЕТЕЛЬСТВО О ПРИЕМКЕ

Печь дачная универсальная BUHARA-U изготовлена в соответствии с требованиями государственных стандартов и действующей технической документации, соответствует ТУ 4858-002-6393993-2011 и признана годной для эксплуатации.

Дата выпуска « ____ » _____ 20__ г.

М. П.
организации производителя

ОТК изготовителя _____
подпись

расшифровка подписи

СВИДЕТЕЛЬСТВО О ПРОДАЖЕ

Дата продажи « ____ » _____ 20__ г.

М. П.
торгующей организации



ООО «ЗОО «ВИРА»

**623721, Свердловская обл., гор. Березовский,
пос. Монетный, ул. Пушкина 1а**

тел./ф (34369)34166, тел. (34369)34936; +7 982 670 0876

E-mail: info@viraros.ru

www.viraros.ru